

OBSERVATOIRE

des centres sociaux
et des espaces de vie sociale

www.senacs.fr



DONNÉES 2022



2023

SOMMAIRE

| | |
|---|-------|
| ÉDITO | 03 |
| LES STRUCTURES D'ANIMATION DE LA VIE SOCIALE | |
| DE L'OCCITANIE DE L'OUEST | 04 |
| REPÈRES CLÉS | 05 |
| DES ACTIONS QUI PARTICIPENT AU PROJET DES TERRITOIRES | 06 |
| ZOOM SUR DES ACTIONS THÉMATIQUES | 07 |
| UN ESPACE DE DÉMOCRATIE PARTICIPATIVE | 09 |
| LE BÉNÉVOLAT, UN INCONTOURNABLE DE L'AVS | 10 |
| LES STRUCTURES N'AGISSENT PAS SEULES | 11 |
| EMPLOI ET FINANCES | 12 |
| FICHES DÉPARTEMENTALES | 13-16 |
| LA DYNAMIQUE FÉDÉRALE EN OCCITANIE DE L'OUEST | 17 |
| PROJET SENACS | 18 |
| FICHE NATIONALE | 19 |

ÉDITO

La convention d'objectifs et de gestion (COG) signée en juillet 2023 entre l'Etat et la CNAF a confirmé que l'animation de la vie sociale (AVS) est une composante majeure de l'action territoriale des Caf. Construire l'avenir ensemble reste un des enjeux mobilisateurs pour les centres sociaux et espaces de vie sociale (EVS) dans le contexte sociétal actuel.

En Occitanie de l'Ouest, 113 centres sociaux et 67 EVS coconstruisent leurs projets sociaux et font preuve d'un réel engagement sur le terrain.

Positionnées à la convergence de la quasi-totalité des thématiques sociales, les structures de l'AVS basent leur méthodologie d'intervention sur des diagnostics de besoins de la population, sur la participation des habitants, le développement de la citoyenneté de proximité et les partenariats.

Ces structures multiformes facilitent l'intégration sociale des individus dans leur environnement, favorisent le vivre ensemble et toutes les formes de mixités (sociale, culturelle, générationnelle, de genre...), et soutiennent l'accès aux droits et aux services.

Mise en lumière par l'outil Senacs et fruit d'une étroite collaboration entre les Caf et la FIGO, la plaquette régionale 2023 donne à voir l'actualité des centres sociaux et EVS, et revient via ses focus sur une année de développement du pouvoir d'agir. Elle illustre le travail conjoint des bénévoles et des salariés qui place l'habitant au centre des projets.

Elle montre aussi la capacité des centres sociaux à expérimenter et fabriquer une intervention « sur mesure » adaptée aux enjeux contemporains, sur leurs territoires.

Les Caf, garantes et cheffes de file de la politique de l'AVS, ont fortement porté le secteur sur la période 2018-2022, en délivrant de nouveaux agréments, notamment dans les zones de revitalisation rurale et les quartiers politiques de la ville.

Par ailleurs, 85% des centres sociaux sont partenaires d'une convention territoriale globale et 13% d'entre eux ont un rôle reconnu d'appui à l'animation, à l'accompagnement ou à l'ingénierie en lien avec la démarche des CTG.

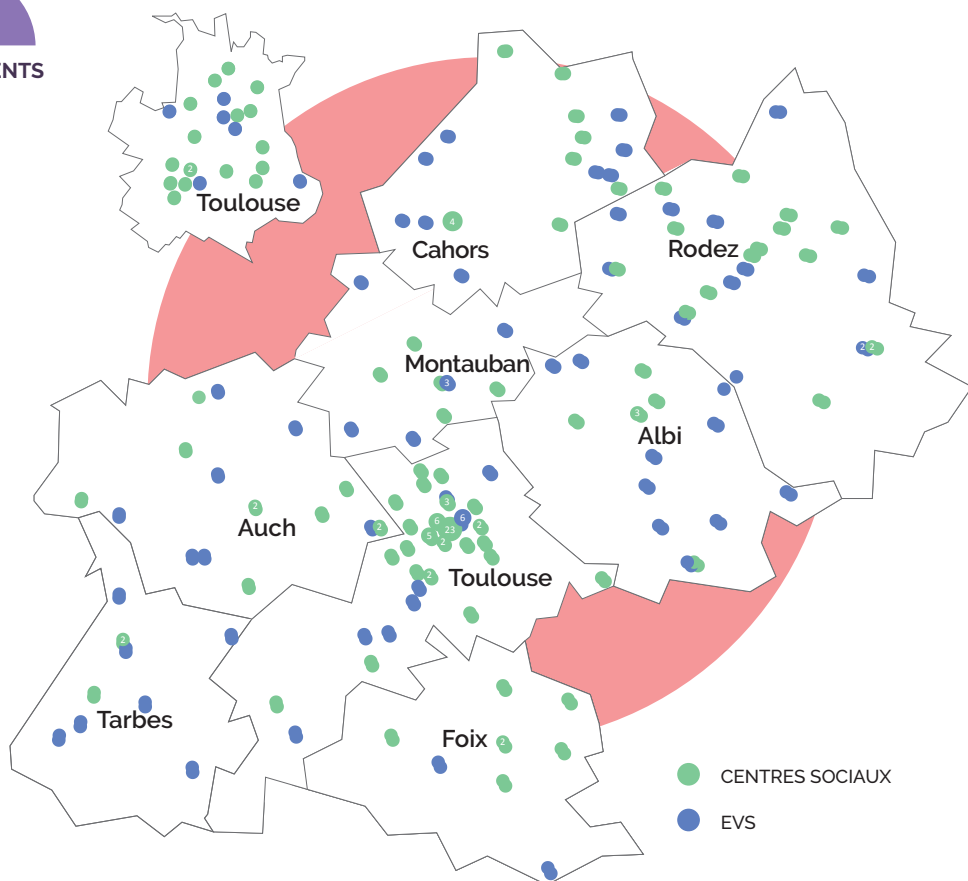
La FIGO, dans sa mission de promotion de l'AVS, contribue à la mise en œuvre de cette politique à travers un fort partenariat et un dialogue réciproque au service des structures.

Richard CARRAT
Directeur de la Caf de l'Ariège

Alain TOMEIO
Président de la FIGO

LES STRUCTURES D'ANIMATION DE LA VIE SOCIALE DE L'OCCITANIE DE L'OUEST

8
DÉPARTEMENTS



113

CENTRES SOCIAUX



67

EVS

ATELIERS DE MOBILISATION CUISINE – INSERTION

Centre social intergénération à Foix – Ariège

Ce projet a permis d'accompagner sous forme collective des personnes en insertion et porteuses d'un projet quel qu'il soit (reconversion professionnelle, recherche d'un logement, d'un emploi...). L'objectif était de les remobiliser en leur apportant confiance et estime de soi. L'atelier leur fait connaître les outils et relais disponibles (pour l'accès à l'emploi) et les aide à lever les freins, par émulation entre pairs et ateliers participatifs. Après un atelier-cuisine suivi d'un repas partagé, les animateurs travaillaient sur le projet de chaque participant, avec l'après-midi des ateliers selon les besoins exprimés.



REPÈRES CLÉS

Sur 113 centres sociaux et 67 espaces de vie sociale ayant répondu

TERRITOIRE D'INTERVENTION



CENTRES SOCIAUX



sur un territoire à **DOMINANTE URBAINE**



sur un territoire à **DOMINANTE RURALE**



36% situé sur un **quartier prioritaire Politique de la Ville (QPV)** ou en veille active



22% situé en zone de **revitalisation rurale (ZRR)**



ESPACES DE VIE SOCIALE



sur un territoire à **DOMINANTE URBAINE**



sur un territoire à **DOMINANTE RURALE**



20% situé sur un **quartier prioritaire Politique de la Ville (QPV)** ou en veille active



49% situé en zone de **revitalisation rurale (ZRR)**

MODE DE GESTION

CENTRES SOCIAUX



50% gérés par une collectivité locale dont **24%** par un EPCI

37% en gestion associative

13% en gestion Caf ou cogestion

ESPACES DE VIE SOCIALE



16% gérés par une collectivité locale

84% en gestion associative


BIEN-ÊTRE ET TERRITOIRE

Centre social espace ressource Val de Gers à Masseube – Gers

Pendant un mois, sur une dizaine de rendez-vous, un groupe de femmes bénéficiaires de minimas sociaux ont pu faire reculer leur isolement social.

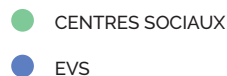
Des sorties et visites guidées ont alterné avec des ateliers bien-être (coiffure, réflexologie, sortie en boutique solidaire...). Ces ateliers Bien-être et territoire ont permis de tisser du lien social, de favoriser le bien-être et le prendre soin de soi, de restaurer l'estime et la confiance en soi. Ils ont aussi permis aux femmes de connaître le territoire et de créer une dynamique de sororité. L'action s'est terminée par le vernissage d'une exposition de portraits réalisés par un photographe professionnel intervenant bénévolement.

Ce fut un moment émouvant pour les participantes comme pour les professionnelles. Ces femmes se sont senties valorisées. Elles étaient fières de montrer les photos à leur entourage et de leur parler du projet.

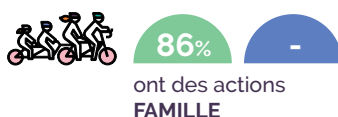


DES ACTIONS QUI PARTICIPENT AU PROJET DES TERRITOIRES

Sur 100 centres sociaux et 61 espaces de vie sociale ayant répondu



LES CENTRES SOCIAUX ET EVS ŒUVRENT POUR TOUS LES PUBLICS



LES CENTRES SOCIAUX ET EVS AGISSENT SUR DES ENJEUX DE SOCIÉTÉ



LE JEU POUR DÉCOUVRIR LE QUARTIER

Centre social de Rodez – Aveyron

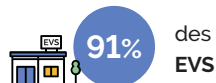
Pendant une après-midi, tous les acteurs qui œuvrent sur le quartier présentent leurs actions ainsi que des jeux. Un grand jeu (fil rouge) invite les habitants à découvrir les activités proposées.

Cette action a lieu à chaque rentrée depuis 3 ans et les habitants de la ville ont pris l'habitude de s'y rendre. Les résidents du quartier apprécient qu'une animation de cette envergure soit proposée sur leur quartier et que de nouveaux habitants découvrent toutes les activités qui s'y déroulent. À cette occasion, les associations peuvent inscrire de nouveaux adhérents.

Le centre social est ainsi moins perçu comme une structure essentiellement destinée aux personnes en situation de précarité.

ZOOM SUR DES ACTIONS THÉMATIQUES

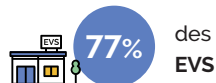
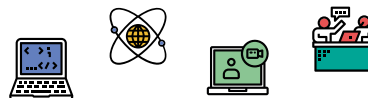
« HORS LES MURS » ET « ALLER VERS »



organisent des actions « hors les murs » et « aller vers » dans l'espace public.

- 73% / 81% Actions « hors les murs » dans l'espace public
- 89% / 91% Evènements
- 83% / 87% Actions chez les partenaires
- 72% / 76% Animations de rue ou de proximité
- 30% / 22% Permanences d'accès aux droits dont France Services

LA TRANSITION NUMÉRIQUE



ont mis en place des actions en lien avec la transition numérique.

- 85% / 54% Actions d'accès aux droits
- 77% / 64% Acquisition de compétences
- 45% / 42% Maisons France Services
- 80% / 62% Matériel numérique en accès libre / accompagné
- 52% / 44% Prévention et éducation aux médias
- 43% / 4% Points numériques Caf



L'INNOVATION POUR TOUS

Centre social et culturel Robert Doisneau à Biars-sur-Céré – LOT

Depuis plusieurs années, le point numérique du centre social initie aux outils du numérique et de la fabrication digitale. L'achat d'un casque de réalité virtuelle, d'une imprimante 3D et d'un plotter de découpe a permis à tous les publics (et notamment les plus éloignés des nouvelles technologies) d'ouvrir le « champ des possibles » et de leur donner accès à l'innovation. Ils ont pu ensuite découvrir en autonomie le FabLab du territoire. Le conseiller numérique a veillé à ce que les outils soient faciles d'usage et transportables, donc adaptés à tous les publics. Cette action a dynamisé le territoire par la proposition d'actions innovantes de proximité.



ZOOM SUR DES ACTIONS THÉMATIQUES

LA TRANSITION ÉCOLOGIQUE



98%

des **CENTRES SOCIAUX** et



97%

des **EVS**

ont des pratiques **internes** en lien avec la transition écologique.

88% / 95% Démarche de réduction des déchets

59% / 66% Consommation raisonnée et économies d'énergie

59% / 66% Achats locaux en circuits courts

32% / 44% Mobilité durable



92%

des **CENTRES SOCIAUX** et



89%

des **EVS**

ont mis en place des actions **avec les habitants** en lien avec la transition écologique.



45% / 34% Jardins partagés

43% / 43% Actions de solidarité

59% / 52% Ateliers pratiques



LES PANIERS SOLIDAIRES

Centre social espace famille à Blagnac – Haute-Garonne

Ce projet, monté à l'initiative d'un habitant, s'inscrit dans une démarche globale de sensibilisation et de lutte contre la précarité alimentaire.

Il a permis la distribution de paniers solidaires de fruits et légumes bio, locaux et de saison (contre contribution financière des participants).

Des animations sur l'alimentation, la santé, la consommation et le développement durable ont été menées. L'action, qui se poursuit, ouvre de nouvelles perspectives: une journée sur alimentation et précarité sur la ville de Blagnac; des projets en coopération avec les écoles, les collèges et la restauration collective; des partenariats avec les maraîchers locaux.

Il s'inscrit dans l'objectif général de création d'une sécurité sociale de l'alimentation.



UN ESPACE DE DÉMOCRATIE PARTICIPATIVE



PARTICIPATION DES HABITANTS

- Café citoyen
- Groupe de pairs
- Forum ouvert
- Débat dans l'espace public
- Table de quartier



INSTANCES PARTICIPATIVES

- Comité d'usagers, d'animation ou de gestion
- Conseil de maison
- Commissions thématiques



NIVEAUX D'ENGAGEMENT

- Présence
- Implication
- Contribution
- Collaboration
- Décision



MAISON DES SERVICES ET DES ACTIVITÉS



MAISON DES PROJETS



MAISON DE LA CITOYENNETÉ



ACCUEIL INCONDITIONNEL ET PROXIMITÉ

*Pour, par et avec les habitants
Construire ensemble des réponses*



Initiatives citoyennes et de projets
Des habitants contributeurs, décisionnaires
et acteurs du projet

Reconnaitre la capacité des habitants à agir sur leur vie et leur territoire, à partir de leurs préoccupations : voici une clé de la démarche des structures d'animation de la vie sociale qui soutient le développement du pouvoir d'agir des habitants.

En concertation avec les acteurs locaux et au service du projet social du territoire.

ACCOMPAGNEMENT INDIVIDUEL ET COLLECTIF AU NUMÉRIQUE

Centre social du Grand Montauban – Tarn-et-Garonne

Des adhérents ont fait part au centre social de leurs difficultés à utiliser un ordinateur. Le centre social a donc proposé un atelier sur les savoirs numériques de base. L'objectif était de réduire les inégalités dans l'accès aux nouvelles technologies et dans l'accès à l'emploi. Ont été concernés un groupe de femmes en insertion sociale et/ou professionnelle, un groupe de seniors et un groupe d'enfants. Des fiches conçues par les animateurs ont permis d'évaluer la progression des compétences acquises.



LE BÉNÉVOLAT, UN INCONTOURNABLE DE L'AVS

LES PROFILS DES BÉNÉVOLES DE GOUVERNANCE

QUEL QUE SOIT LE MODE DE GESTION

1 445

BÉNÉVOLES
soit 30 ETP



CENTRES SOCIAUX

890 BÉNÉVOLES
DE GOUVERNANCE



24 765 HEURES 15 ETP



53% Plus de 60 ans
46% Entre 26 et 59 ans
1% Moins de 25 ans



En grande majorité des femmes
(69%)

ESPACES DE VIE SOCIALE

555 BÉNÉVOLES
DE GOUVERNANCE



23 913 HEURES 15 ETP



49% Plus de 60 ans
48% Entre 26 et 59 ans
3% Moins de 25 ans



En grande majorité des femmes
(76%)

LES PROFILS DES BÉNÉVOLES D'ACTIVITÉ

4 908

BÉNÉVOLES
soit 120 ETP



CENTRES SOCIAUX

(sur 104 réponses)

1 577 BÉNÉVOLES
RÉGULIERS



109 317 HEURES 68 ETP

1 360 BÉNÉVOLES
OCCASIONNELS

19 918 HEURES 12 ETP

ESPACES DE VIE SOCIALE

(sur 63 réponses)

890 BÉNÉVOLES
RÉGULIERS



45 469 HEURES 28 ETP

1 081 BÉNÉVOLES
OCCASIONNELS

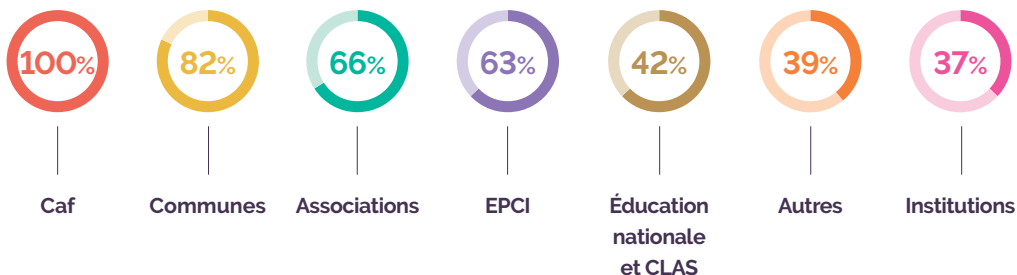


18 526 HEURES 12 ETP

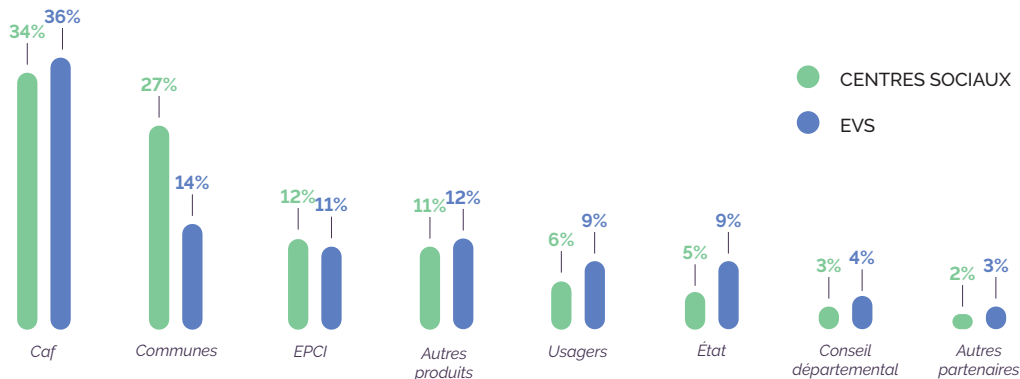
269 BÉNÉVOLES
ont bénéficié d'une
FORMATION en 2022.

LES STRUCTURES N'AGISSENT PAS SEULES

LES PARTENAIRES DE PROJET EN CENTRE SOCIAL



LA RÉPARTITION DES FINANCEMENTS



LA SEMAINE BLEUE - EVS Espace Nougaro à Aussillon – Tarn

Grâce à l'initiative d'une bénévole, l'Espace Nougaro a souhaité agir pour la place des aînés, en organisant des ateliers de découverte d'activités pour les plus de 60 ans (Pilates sur chaise, soins esthétiques, gym douce, belote, bons plans et ristournes, quizz culturels, cyber-prévention et arnaques, loto). 52 personnes ont participé à ces ateliers lors de la Semaine bleue nationale. Les nombreux partenaires mobilisés ont ainsi lutté contre l'isolement social et relationnel, développé le pouvoir d'agir et la participation à la vie sociale des aînés.

Cette initiative a également permis à ces acteurs locaux de mieux se connaître et de créer une dynamique de coopération.



EMPLOI ET FINANCES

LES RESSOURCES HUMAINES

(sur 110 centres sociaux et 59 espaces de vie sociale ayant répondu)

CENTRES SOCIAUX



1 388

839 ETP soit 7,6 ETP en moyenne par structure

SALARIÉS
13 salariés par structure en moyenne

427 **VOLONTAIRES** en service civique et **STAGIAIRES**

79 ETP en emplois aidés

ESPACES DE VIE SOCIALE



301

145 ETP soit 2,5 ETP en moyenne par structure

SALARIÉS
3 salariés par structure en moyenne

222 **VOLONTAIRES** en service civique et **STAGIAIRES**

44 ETP en emplois aidés



FORMATION DES SALARIÉS

546 **SALARIÉS** ont suivi une formation dans les centres sociaux, soit 40%.

LE POIDS ÉCONOMIQUE DES STRUCTURES AVS



CENTRES SOCIAUX

(sur 101 réponses)

48 637 521 €

de BUDGET cumulé

43 100 175 €

de BUDGET cumulé

332 940 €

de BUDGET médiant

MINI ——— 47 196€

MAXI ——— 1 915 391€

ESPACE DE VIE SOCIALE

(sur 59 réponses)

5 537 346 €

de BUDGET cumulé

69 024 €

de BUDGET médiant

MINI ——— 10 203€

MAXI ——— 368 444€



FAIRE CONNAÎTRE L'EVS ET « L'ALLER VERS »

(EVS Espace de la gare à Argelès-Gazost – Hautes-Pyrénées)

Lors du forum des associations, les salariées sont allées présenter l'Espace de la Gare, nouvellement créé. Elles abordaient les personnes en proposant des cornets de pop-corn et un flyer. Sur chaque cornet était accroché un papier avec des questions : qu'attendez-vous d'un EVS ? quelles activités aimeriez-vous y trouver ? Savez-vous où il se situe?... Les personnes étaient invitées à apporter leurs réponses au stand de l'EVS. Une initiative amusante et efficace pour faire connaître l'EVS !

ARIÈGE – 09



7

CENTRES
SOCIAUX



2

EVS

MODE DE GESTION

4 | 0 en GESTION DIRECTE Caf
1 | 2 ASSOCIATIFS
2 | 0 MUNICIPAL/EPCI

IMPLANTATION

3 | 0 en QPV
2 | 0 en en milieu rural
2 | 2 en ZRR

RESSOURCES HUMAINES

147 | 41 BÉNÉVOLES engagés
dans la vie de la structure
63 | 2 SALARIÉS soit 40 | 1 ETP

RESSOURCES FINANCIÈRES

2 238 947€ | 306 573€ de BUDGET CUMULÉ
319 850€ | 37 174€ de BUDGET MOYEN

AVEYRON – 12



15

CENTRES
SOCIAUX



12

EVS

MODE DE GESTION

2 | 0 en GESTION DIRECTE Caf
10 | 10 ASSOCIATIFS
3 | 2 MUNICIPAL/EPCI

IMPLANTATION

2 | 1 en QPV
9 | 10 en en milieu rural
7 | 8 en ZRR

RESSOURCES HUMAINES

708 | 522 BÉNÉVOLES engagés
dans la vie de la structure
246 | 90 SALARIÉS soit 145 | 35 ETP

RESSOURCES FINANCIÈRES

7 209 704€ | 1 476 983€ de BUDGET CUMULÉ
480 647€ | 123 082€ de BUDGET MOYEN

HAUTE-GARONNE - 31



54

CENTRES
SOCIAUX



13

EVS

MODE DE GESTION



3 | 0 en GESTION DIRECTE Caf

11 | 12 ASSOCIATIFS

40 | 1 MUNICIPAL/EPCI

RESSOURCES HUMAINES



1 589 | 434 BÉNÉVOLES engagés
dans la vie de la structure

564 | 57 SALARIÉS soit 342 | 47 ETP

IMPLANTATION



8 | 3 en QPV

3 | 7 en en milieu rural

2 | 3 en ZRR

RESSOURCES FINANCIÈRES



18 596 653€ | 1 338 188€ de BUDGET CUMULÉ

404 275€ | 95 585€ de BUDGET MOYEN

GERS - 32



11

CENTRES
SOCIAUX



7

EVS

MODE DE GESTION



1 | 0 en GESTION DIRECTE Caf

7 | 7 ASSOCIATIFS

3 | 0 MUNICIPAL/EPCI

RESSOURCES HUMAINES



370 | 252 BÉNÉVOLES engagés
dans la vie de la structure

90 | 27 SALARIÉS soit 60 | 7 ETP

IMPLANTATION



1 | 0 en QPV

7 | 6 en en milieu rural

7 | 6 en ZRR

RESSOURCES FINANCIÈRES



2 819 169€ | 377 366€ de BUDGET CUMULÉ

281 917€ | 53 909€ de BUDGET MOYEN

LOT – 46



MODE DE GESTION

0 | 0 en GESTION DIRECTE Caf
7 | 9 ASSOCIATIFS
5 | 0 MUNICIPAL/EPCI

RESSOURCES HUMAINES

503 | 240 BÉNÉVOLES engagés dans la vie de la structure
246 | 24 SALARIÉS soit 136 | 19 ETP

IMPLANTATION

1 | 0 en QPV
0 | 0 en en milieu rural
11 | 9 en ZRR

RESSOURCES FINANCIÈRES

6 028 203€ | 520 638€ de BUDGET CUMULÉ
548 018€ | 104 127€ de BUDGET MOYEN

HAUTE-PYRÉNÉES – 65



MODE DE GESTION

1 | 0 en GESTION DIRECTE Caf
1 | 6 ASSOCIATIFS
1 | 1 MUNICIPAL/EPCI

RESSOURCES HUMAINES

14 | 154 BÉNÉVOLES engagés dans la vie de la structure
28 | 61 SALARIÉS soit 24 | 35 ETP

IMPLANTATION

3 | 1 en QPV
0 | 0 en en milieu rural
0 | 6 en ZRR

RESSOURCES FINANCIÈRES

1 423 119€ | 318 625€ de BUDGET CUMULÉ
474 373€ | 45 517€ de BUDGET MOYEN

TARN - 81



6

CENTRES SOCIAUX



13

EVS

MODE DE GESTION



1 | 0 en GESTION DIRECTE Caf
1 | 7 ASSOCIATIFS
4 | 6 MUNICIPAL/EPCI

RESSOURCES HUMAINES



217 | 376 BÉNÉVOLES engagés dans la vie de la structure
63 | 68 SALARIÉS soit 42 | 24 ETP

IMPLANTATION



6 | 2 en QPV
0 | 2 en en milieu rural
1 | 6 en ZRR

RESSOURCES FINANCIÈRES



2 119 369€ | 1 239 282€ de BUDGET CUMULÉ
353 228€ | 123 928€ de BUDGET MOYEN

TARN-ET-GARONNE - 82



5

CENTRES SOCIAUX



7

EVS

MODE DE GESTION



1 | 0 en GESTION DIRECTE Caf
1 | 5 ASSOCIATIFS
3 | 2 MUNICIPAL/EPCI

RESSOURCES HUMAINES



120 | 351 BÉNÉVOLES engagés dans la vie de la structure
88 | 44 SALARIÉS soit 55 | 25 ETP

IMPLANTATION



0 | 1 en QPV
3 | 4 en en milieu rural
2 | 3 en ZRR

RESSOURCES FINANCIÈRES



2 520 347€ | 514 729€ de BUDGET CUMULÉ
504 069€ | 73 532€ de BUDGET MOYEN

LA DYNAMIQUE FÉDÉRALE EN OCCITANIE DE L'OUEST

UNE FÉDÉRATION ANIMÉE PAR LES ACTEURS DE L'ANIMATION DE LA VIE SOCIALE



Journée régionale observatoire Sénacs du 5 avril 2022

Les instances de gouvernance, au sein desquelles siègent les acteurs de l'animation de la vie sociale (professionnels, habitants, élus, partenaires), se veulent être **des espaces de mobilisation, d'apprentissage, de réflexion et de confrontation d'idées**, autour de thématiques en lien étroit avec les partenaires de terrain.

Le comité de pilotage SENACS de l'Occitanie de l'Ouest réunit, depuis 2012, les Caf des 8 départements, la FIGO, ainsi que le réseau 12 des centres sociaux qui représente les centres sociaux de l'Aveyron.

Cette instance, conventionnée avec la FIGO à travers **un accord-cadre interdépartemental**, permet, au-delà de la réalisation de la plaquette annuelle, de mettre au débat et d'échanger autour de la promotion et de la plus-value de l'animation de la vie sociale sur les territoires, en lien avec les politiques publiques. C'est également une instance de **veille et d'actualité**, d'organisation **d'évènements fédérateurs** valorisant l'action quotidienne et l'impact des centres sociaux et des espaces de vie sociale.



FACILITER ET DYNAMISER UN RÉSEAU FÉDÉRAL

La mission de la FIGO est d'**entretenir le lien entre tous les acteurs**, garantissant une relation porteuse de messages forts, soutenant les actions et initiatives des habitants, structures, partenaires, institutions, fédérations...

La volonté de la FIGO est d'animer la vie sociale avec des centres sociaux et des espaces de vie sociale en permettant le dialogue, les rencontres, les échanges de pratiques et d'expériences, des temps d'analyse, de débat et de co-construction en collaboration avec les partenaires.

PROJET SENACS

Expérimentation locale au démarrage (Rhône-Alpes), l'Observatoire SENACS - Système d'Echanges National des Centres Sociaux – rend compte depuis plus de 10 ans des activités et de l'organisation des Centres sociaux et des Espaces de Vie sociale pour l'ensemble des territoires, départements et régions en métropole et Outre-Mer.

Animé localement par les CAF et les Fédérations locales ou Unions régionales des centres sociaux, SENACS est un outil partagé au service de la valorisation et de l'engagement des structures de l'animation de la vie sociale. Coordinné à l'échelle nationale, l'Observatoire appuie ses résultats et ses productions sur la base d'une enquête annuelle, diffusée à l'ensemble des 2300 centres sociaux et 1450 EVS. Couvrant les grands pans de la vie et des réalisations des structures, cette enquête contribue à qualifier leur impact sur les territoires.

Selon le principe de savoir « compter autrement » et « ne pas tout compter » (tel qu'inspiré du regard du philosophe Patrick Viveret), l'Observatoire se donne ainsi l'ambition d'éclairer et d'apprécier la valeur de structures « en contexte » impliquées pour répondre aux défis de notre société.

Consulter les publications et données de SENACS : www.senacs.fr

Suivre l'actualité de SENACS sur LinkedIn - page *Senacs – Observatoire des Centres sociaux et des EVS*

PILOTAGE ET COORDINATION

Un projet co-porté par la CNAF, la FCSF et leurs réseaux.

Caisse Nationale des Allocations Familiales - CNAF

Éric Desroziers et
Évelyne Lebossé-Couët

Fédération des centres sociaux et socioculturels de France – FCSF

Anne Fleury-Raemy

Caisse d'Allocations Familiales du Rhône - CAF du Rhône

Jean-Baptiste Chiodi

Union Régionale Auvergne Rhône Alpes Centres Sociaux – AURACS

Fabrice Gout

Coordinateur national

Alexis Gruyer

COORDONNÉES

Caf de l'Ariège – Marie-Pierre Laguerre

Caf de l'Aveyron – Nathalie Caboco

Caf de la Haute-Garonne – Charlotte Peres

Caf du Gers – Corinne Delpeyroux

Caf du Lot – Romuald Mareux

Caf des Hautes-Pyrénées – Benjamin Loustalet Turon

Caf du Tarn – Thierry Lafuente

Caf de Tarn-et-Garonne – Valérie Richard

Réseau 12 des centres sociaux – Delphine Bardou
et Véronique Sanmartin

Fédération Interdépartementale Garonne Occitanie
des centres sociaux – FIGO – Christine Farnos Grenier

FICHE NATIONALE

ENQUÊTE 2023 - DONNÉES 2022

- Un observatoire national partagé entre CNAF et FCSF et co-piloté en local par les 2 réseaux
- Un panorama annuel de l'activité des centres sociaux et des espaces de vie sociale



2 300
STRUCTURES



77%
en zone
URBAINE

23%
en zone
RURALE



1 500
STRUCTURES



43%
en zone
URBAINE

57%
en zone
RURALE

4,8 millions
D'HABITANTS
touchés par
l'action des
centres sociaux

+ de 27 000
BÉNÉVOLES dans les
instances de pilotage

Près de 92 000
BÉNÉVOLES d'activités

1,4 million
D'HABITANTS
touchés par l'action
des espaces de vie
sociale

+ de 14 000
BÉNÉVOLES dans les
instances de pilotage

+ de 47 000
BÉNÉVOLES d'activités



61 800 SALARIÉS environ
12,6 ETP en moyenne par structure



8 150 SALARIÉS environ
2,9 ETP en moyenne par structure



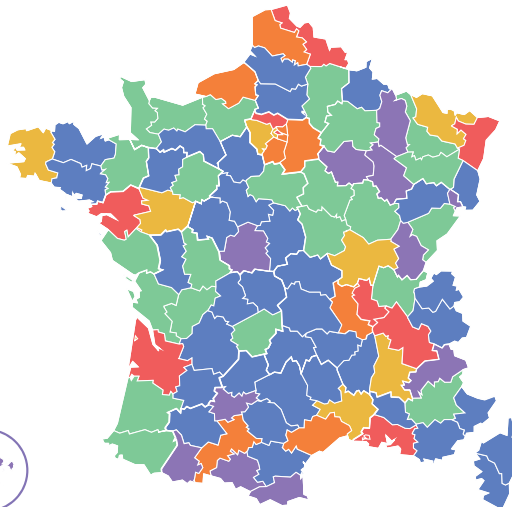
688 800 € de BUDGET moyen



110 500 € de BUDGET moyen

DENSITÉ DE RÉPARTITION DES STRUCTURES

- Moins de 15 structures
- De 15 à 29 structures
- De 30 à 44 structures
- De 45 à 59 structures
- De 60 à 74 structures
- 75 structures et plus



PROJET
SENACS

SENACS - SYSTÈME D'ÉCHANGES NATIONAL DES CENTRES SOCIAUX

www.senacs.fr

